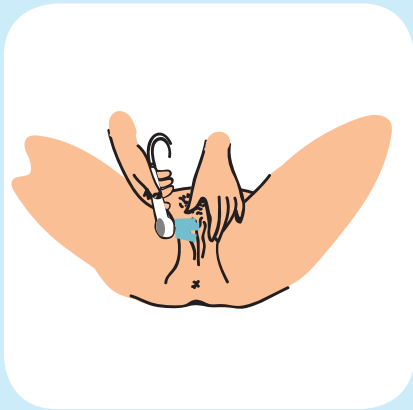



Gynekologisessa tutkimuksessa käynti



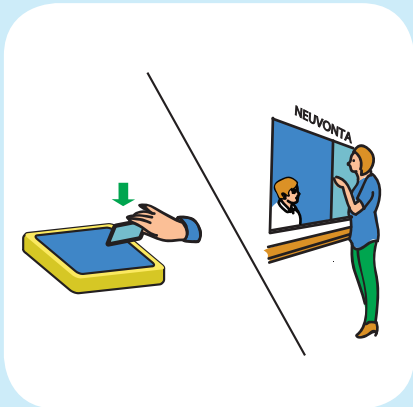
1. Pese pimpsa kotona.



2. Pue puhtaat alushousut.



3. Mene vastaanotolle.



4. Ilmoittaudu eli ilmoita, että olet tullut.



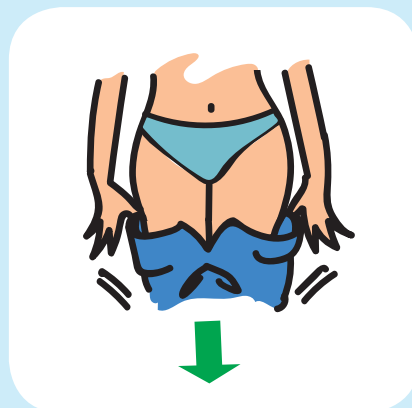
5. Sinut kutsutaan tutkimuhuoneeseen.



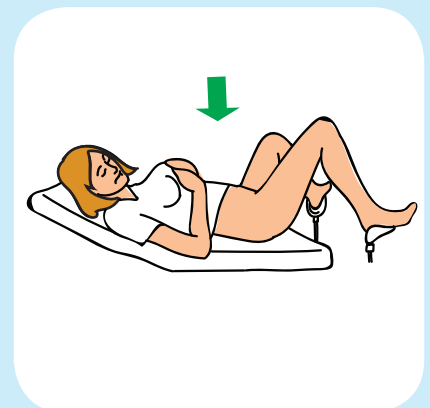
6. Lääkäri tai hoitaja haastattelee sinua.



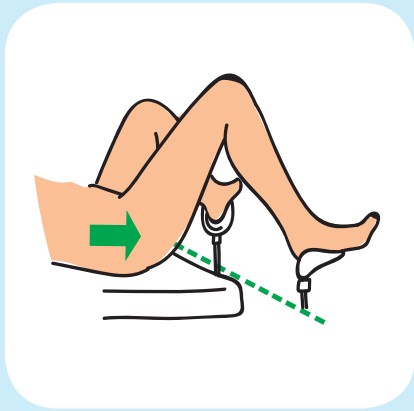
7. Hän myös ohjaa sinua tutkimuksen aikana.



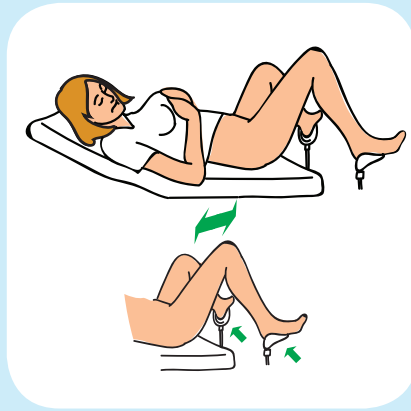
8. Riisu kaikki housut.



9. Mene selällesi tutkimuspöydälle.



10. Aseta takapuoli tutkimuspöydän reunalle.




11. Laita kädet rinnan päälle ja levitä jalkoja.



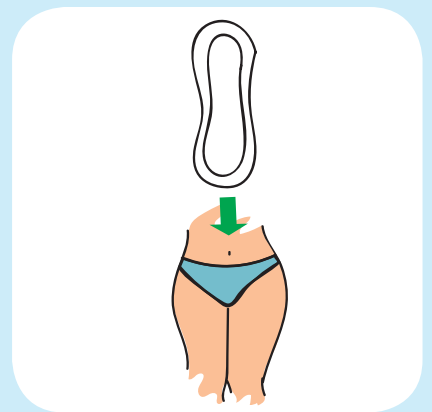
12. Rentoudu.



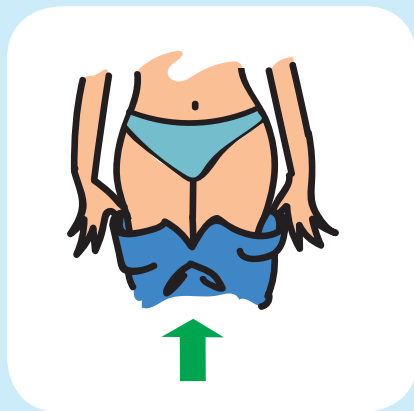
13. Lääkäri tai hoitaja tutkii sinut.



14. Nouse pois tutkimuspöydältä.



15. Laita pikuhousunsuoja alushousuihin.




16. Pue housut.



17. Keskustele lääkärin tai hoitajan kanssa tutkimuksesta.



18. Lääkäri antaa sinulle tarvittaessa reseptin.



19. Tutkimus on päättynyt
ja voit lähteä pois.