


Urologisessa tutkimuksessa käynti



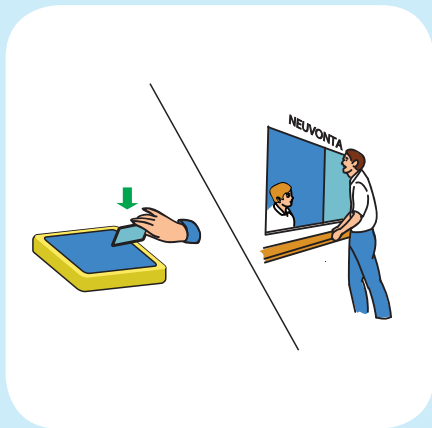
1. Pese penis, kivekset ja takapuoli kotona.



2. Pue puhtaat alushousut.



3. Mene lääkärin vastaanotolle.



4. Ilmoittaudu eli ilmoita, että olet tullut.



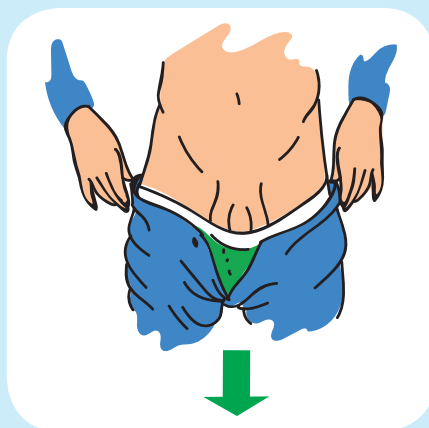
5. Sinut kutsutaan tutkimuhuoneeseen.



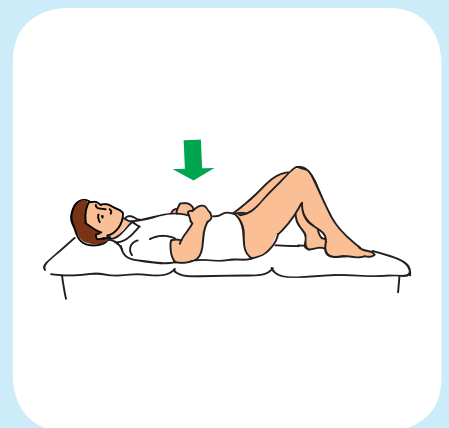
6. Lääkäri tai hoitaja haastattelee sinua.



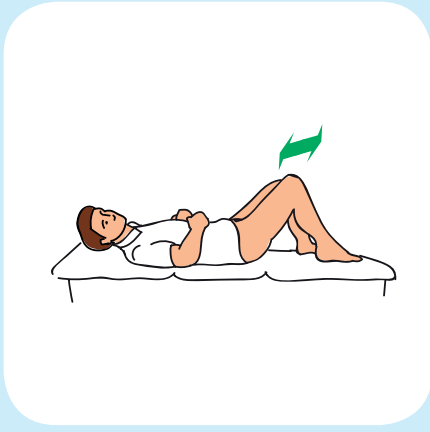
7. Lääkäri ohjaa sinua tutkimuksen aikana.



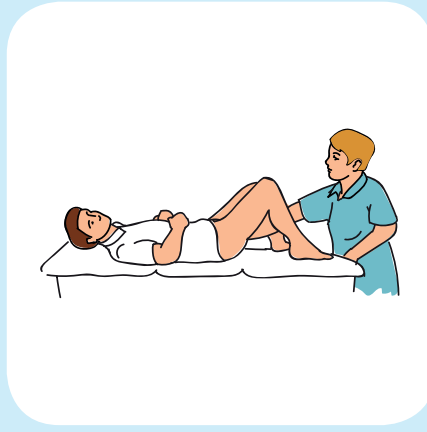
8. Riisu kaikki housut.



9. Mene selällesi tutkimuspöydälle.



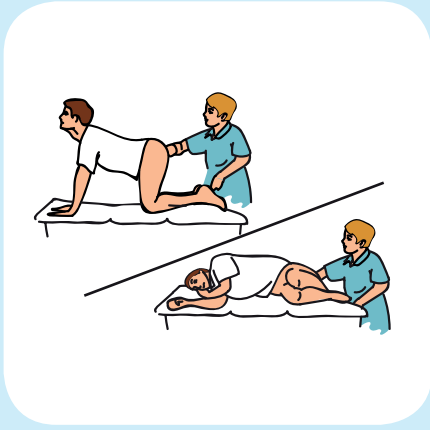
10. Levitä jalkoja hieman.



11. Lääkäri tutkii kivekset ja peniksen.



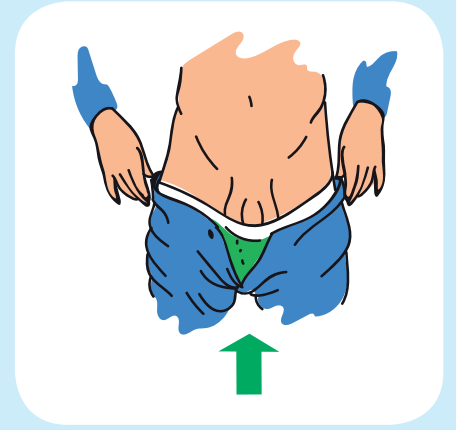
12. Kääny tutkimuspöydällä kyljelleen tai kontalleen.



13. Lääkäri tekee sisätutkimuksen peräaukon kautta.



14. Nouse pois tutkimuspöydältä.




15. Pue housut.



16. Keskustele lääkärin kanssa tutkimuksesta.



17. Lääkäri antaa sinulle tarvittaessa reseptin.



18. Tutkimus on päättynyt ja voit lähteä pois.