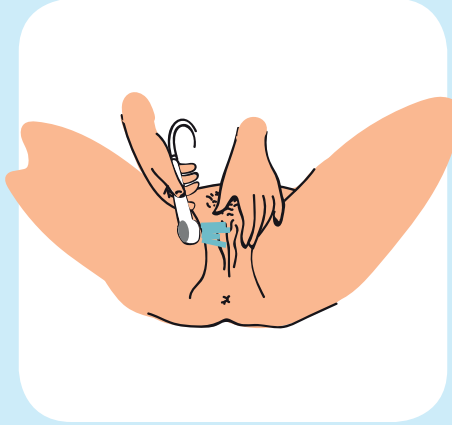


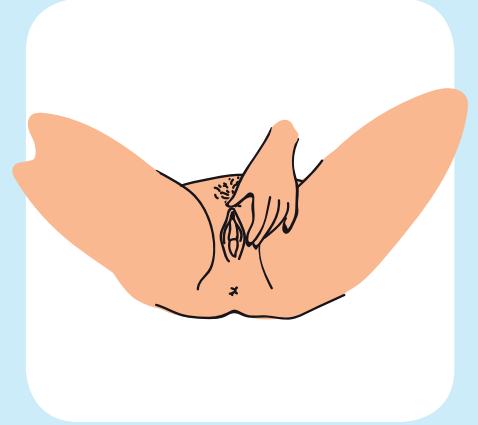
Pimpsan pesu



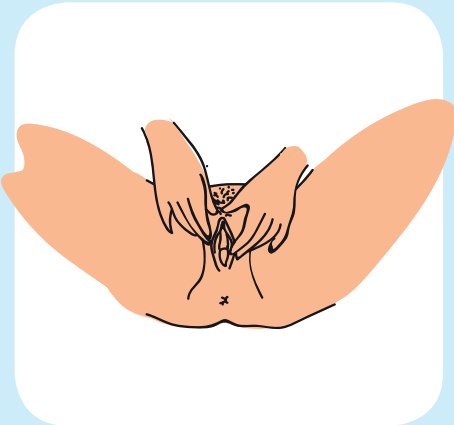
1. Laita veden lämpötila sopivaksi.



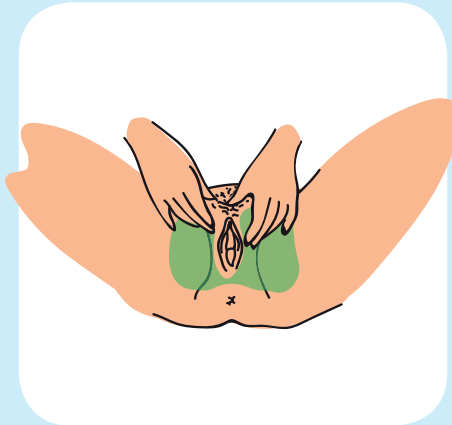
2. Suihkuta vettä häpyhuulille.



3. Levitä sormilla häpyhuulet auki.



4. Pese sormilla huolellisesti kaikki häpyhuulien välit.

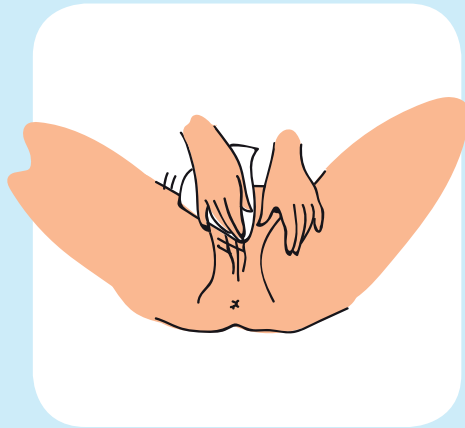


5. Pese myös nivustaiteet ja muut ihopoimut.

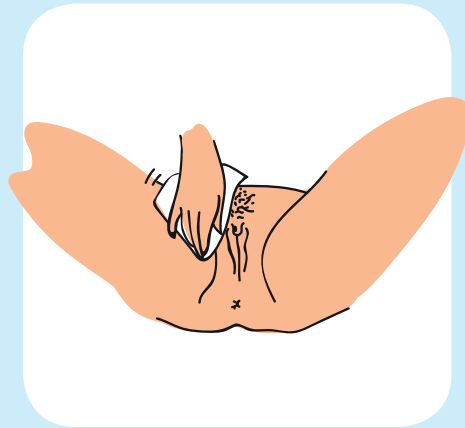


6. Lopuksi pese kädet.

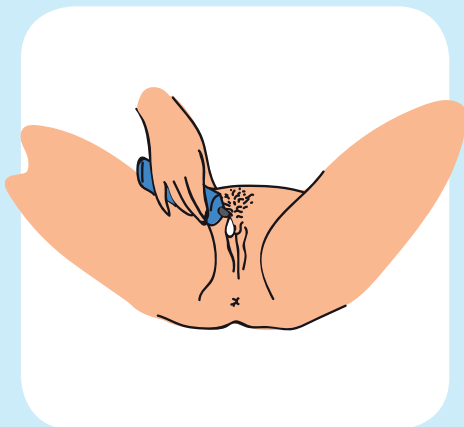
Pimpsan kuivaaminen pesun jälkeen



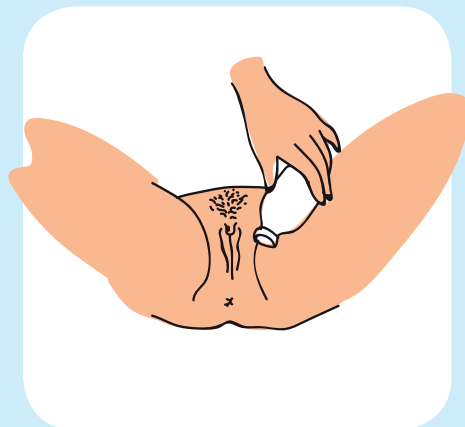
1. Kuivaa häpyhuulet kevyesti taputellen.



2. Kuivaa nivusten ja ihopoimujen iho joka kohdasta.



3. Laita ihovoidetta tarvittaessa.



4. Laita nivusiin, häpyhuuliin ja ihopoimuihin talkkia tarvittaessa.