


Siteen vaihtaminen

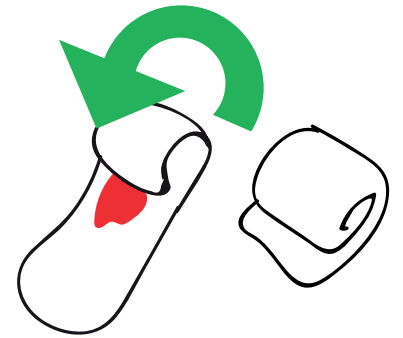
WC



1. Vaihda side WC:ssä.



2. Irrota likainen side alushousuista.



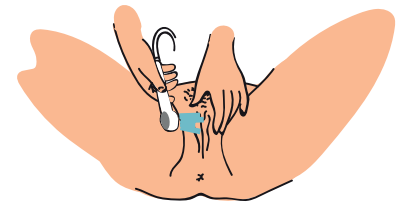
3. Kääri likainen side rullalle.



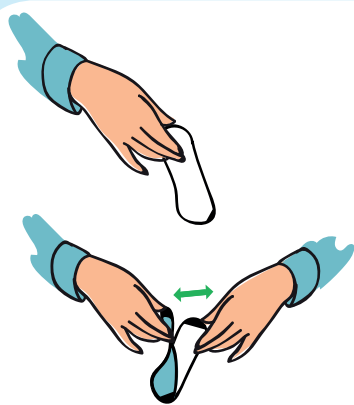
4. Kääri side wc-paperin sisään.



5. Laita wc-paperikäärö roskeen.



6. Pese pimpsa.



7. Ota uusi side.
Irrota suojamuovi siteen ympäriltä.



8. Laita uusi side alushousujen sisään.



9. Pese lopuksi kädet.