


Urologinen tutkimus

Urologinen tutkimus on tutkimus, jossa lääkäri tutkii miehen virtsaelimet. Urologiseen tutkimukseen kuuluu myös puhuminen seksuaalisista asioista.

Urologinen tutkimus on osa miehen elämää. Siinä kannattaa käydä ensimmäisen kerran noin 40-vuotiaana.

Sen jälkeen tutkimuksessa voi käydä tarvittaessa.



Urologiseen tutkimukseen kannattaa mennä jos:

- erektio ei toimi eli penis ei jäykisty
- esinahka on tiukka
- virtsaa tulee heikosti eli virtsaamissuihku heikkenee
- virtsaamisen jälkeen tulee jälkitippoja
- virtsarakko ei tyhjene eli virtsatessa pitää ponnistella
- yöllä on käytävä usein virtsalla
- virtsaamisen tarvetta on usein



- epäilet, että virtsaelimissä tai sukuelimissä on tulehdus
- haluat sterilisaation eli et halua koskaan lapsia
- haluat urologisen perustarkastuksen

Urologiseen tutkimukseen kuuluu:

- potilaan haastattelu
- ulkoisten sukuelinten tutkimus
- eturauhasen tutkimus

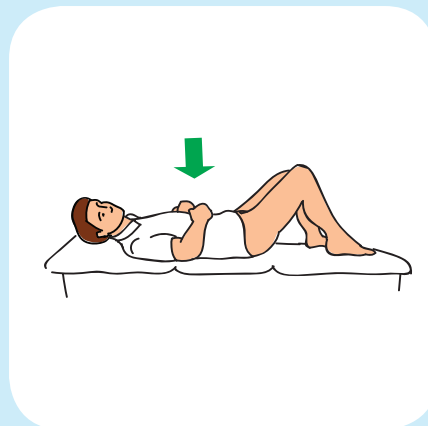
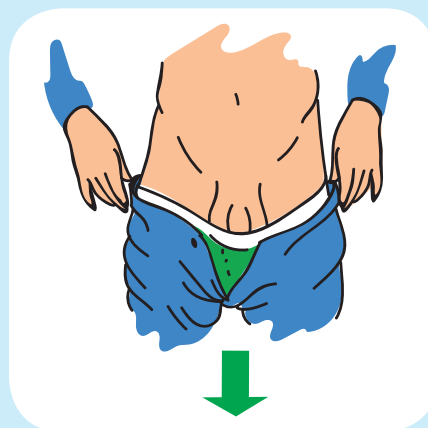
Haastattelussa lääkäri kysyy virtsaamisesta ja erektiosta. Vastaa kysymyksiin rehellisesti.

Lääkäri ohjaa sinua tutkimuksen aikana. Hän myös kertoo, miten tutkimus etenee.

Kun lääkäri tutkii ulkoiset sukuelimesi, hän pyytää, että riisut housut.

Hän voi myös pyytää, että asetut selällesi tutkimuspöydälle.

Pidä jalat hieman levällään. Aluksi lääkäri tarkastaa sukuelinten ulkonäön. Sitten hän tutkii kivekset ja peniksen.



Lääkäri tutkii myös eturauhasen.
Eturauhanen tutkitaan peräaukon kautta
ultraäänilaitteella tai lääkärin sormella.

Eturauhasen tutkimuksen aikana olet
kyljelläsi tai kontallasi
tutkimuspöydällä.

Lääkäri vie ultraäänilaitteen
tai sormen peräaukkoon
ja tunnustelee eturauhasta.
Tunnustelu ei satu.

Tutkimus onnistuu hyvin,
kun olet rento etkä jännitä.
Tutkimuksen jälkeen voit
vielä keskustella lääkärin kanssa.
Voit kysyä itse lääkäriltä
ohjeita ja neuvoja.

Lääkäri antaa sinulle
tarvittaessa reseptin
ja kertoo, miten hoitosi jatkuu.

